

Szanowni Państwo

Informujemy, że w module OP została uruchomiona nowa funkcjonalność dla projektów, w których wnoszony jest wkład własny w formie „wkładu rzeczowego”.

W tym celu **Dane zadania** zostały rozbudowane o znacznik „wkład rzeczowy”. Do słownika źródeł finansowania zostało dodane dodatkowe źródło o symbolu „99 – wkład rzeczowy”.

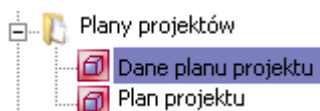
Jeżeli dane zadanie finansowane jest wkładem rzeczowym należy zaznaczyć pole znacznika „wkład rzeczowy” oraz przypisać do zadania źródło finansowania „99 – wkład rzeczowy”.

Pozostałe elementy planu zadania tj. okres kosztu oraz koszt BI pozostają bez zmian. Muszą zostać zaplanowane zgodnie z założeniami projektowymi dla tego zadania oraz ze specyfiką wkładu rzeczowego.

Oznaczenie zadania „wkładem rzeczowym” skutkuje tym, iż zadanie nie będzie przenoszone do kontroli budżetowej, a tym samym nie będą do niego odnoszone procesy zakupowe i zatrudnieniowe.

Wkład rzeczowy wnoszony do projektu będzie ewidencjonowany na koncie pozabilansowym 950, na podstawie przekazanej przez jednostki do Kwestury dokumentacji.

Dla prawidłowej prezentacji danych projektowych zostaną zmodyfikowane raporty projektowe w module OP.



Dodawanie zadania

Dane zadania

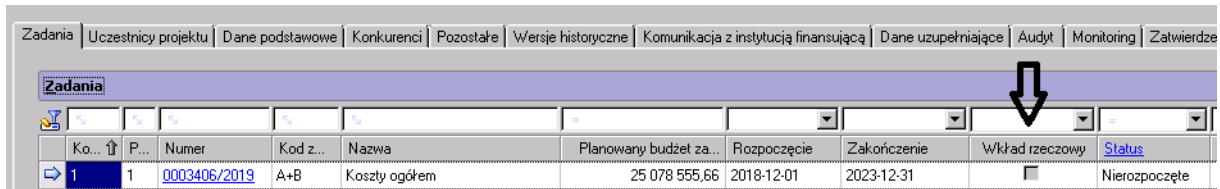
Dane zadania	Temat: <input type="text" value="Zadanie"/>	
Wykonawcy (Kontrahe	Czas rozpoczęcia: <input type="text" value="2020-07-01"/> <input type="text" value="0:00"/>	Status: <input type="text" value="Nierozpoczęte"/>
Osoby kontaktowe	Czas zakończenia: <input type="text" value="2020-07-01"/> <input type="text" value="23:59"/>	Priorytet: <input type="text" value="Normalny"/>
Wykonawcy (Pracownicy	Przypomnienie: <input type="text" value="Brak"/>	Typ zadania: <input type="text"/>
Projekt	Czas wykonania: <input type="text"/> <input type="text"/>	<input type="checkbox"/> Zadanie partnerskie
Załączniki	Struktura VAT: <input type="text"/>	<input type="checkbox"/> Wkład rzeczowy
Notatki	UDw: <input type="text"/>	

UDw:

Rich text editor toolbar: A, A1, A2, B, I, U, list, link, image, text, print

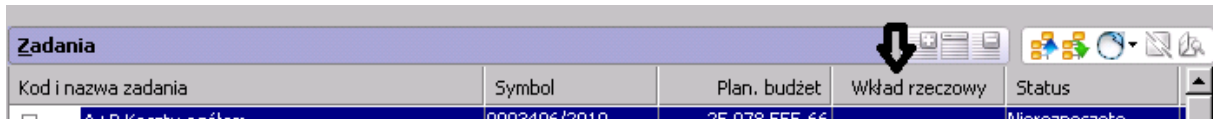
Informacja o wkładzie rzeczowym jest także prezentowana w:

- Danych projektu, w zakładce **Zadania**:



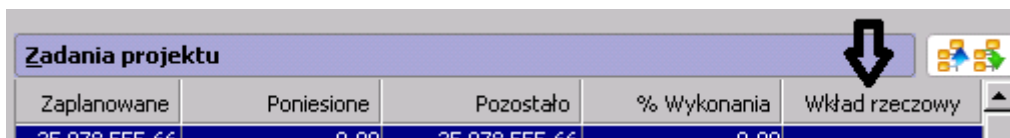
Zadania									
Ko...	P...	Numer	Kod z...	Nazwa	Planowany budżet za...	Rozpoczęcie	Zakończenie	Wkład rzeczowy	Status
1	1	0003406/2019	A+B	Koszty ogółem	25 078 555,66	2018-12-01	2023-12-31		Nierozpoczęte

- Danych planu projektu:



Zadania				
Kod i nazwa zadania	Symbol	Plan. budżet	Wkład rzeczowy	Status
A+B Koszty ogółem	0003406/2019	25 078 555,66		Nierozpoczęte

- Kartotekach kosztów i nakładów projektów:



Zadania projektu				
Zaplanowane	Poniesione	Pozostało	% Wykonania	Wkład rzeczowy
25 078 555,66	0,00	25 078 555,66	0,00	